

# アナログパルスケーブル LD-5R用

**OPERATION MANUAL**
**取扱説明書**

本製品は、デジタル粉じん計LD-5Rの測定濃度に相当するアナログ電圧・絶縁パルス出力を、LD-5R本体から取り出すためのコネクタ付きケーブルです。

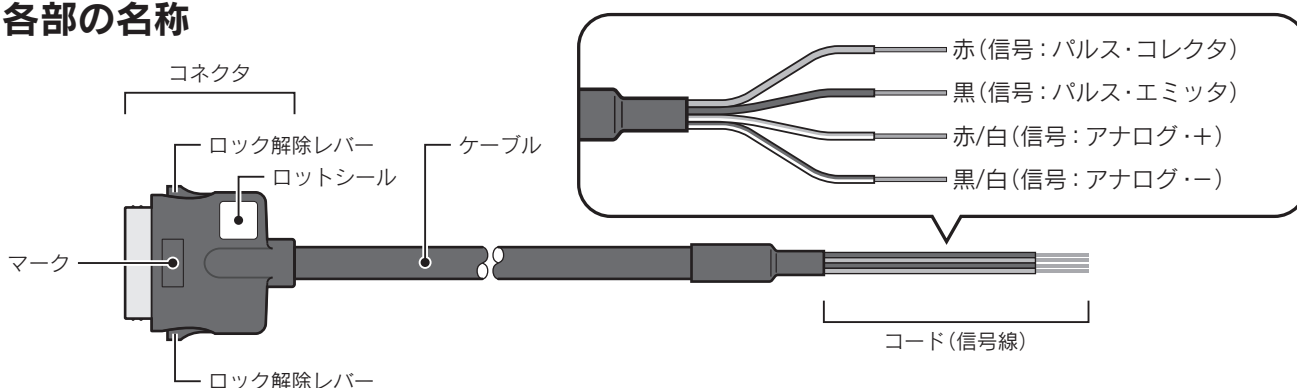

**注意**

無理にコネクタを差し込まない。  
→破損・故障の原因となります。

## ■内容物 (ご使用前にご確認ください)

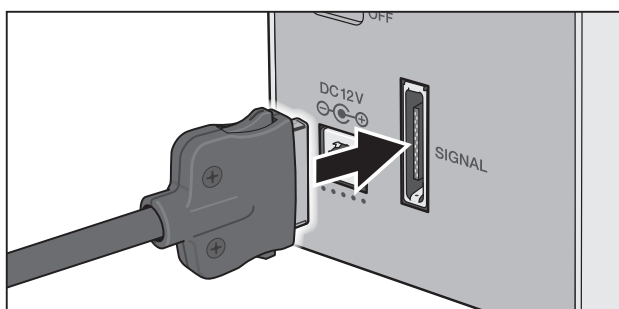
- アナログパルスケーブル (ケーブル長1.5m) ……………1本
- 取扱説明書 (本書) ……………1部

## ■各部の名称



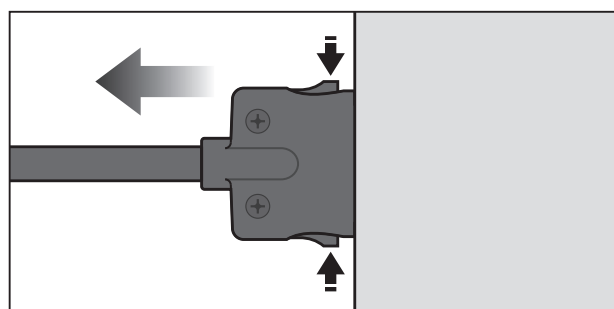
## ■使用方法

使用する信号線を選択し、他の線とショートしないようにビニールテープなどを被せる処置をしてください。  
コード各線の信号仕様については、LD-5R本体の取扱説明書をご参照ください。



### ●コネクタの接続

コネクタのマークをLD-5R本体のDCジャック側に向け、SIGNALコネクタに差し込みます。



### ●コネクタの取り外し

コネクタの両方のロック解除レバーを、指でつまむように押しながら、コネクタを引き抜きます。


**柴田科学株式会社**

カスタマーサポートセンター (製品の技術的サポート専用)  
TEL 0120-228-766 FAX 048-933-1590

<http://www.sibata.co.jp>