

シェルター一部 HV-RW 用 HV-RW-S1

本書はエンジニアリング向け説明書です

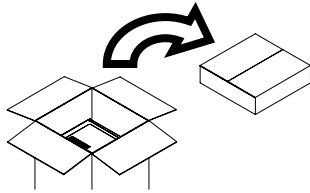
当社で認定されたエンジニアリング以外の方は絶対に作業しないでください。

■ 開梱方法と内容物確認

Step 1

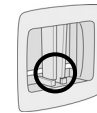
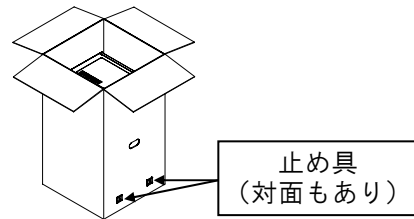
一番上の小箱を取り出します。
小箱の中には、以下の物が入っています。

- 扉用鍵 2 個
- ゴムベルト 1 本
- 合格証 1 枚

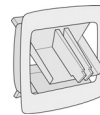


Step 2

箱の横についている 4 箇所の止め具を外します。



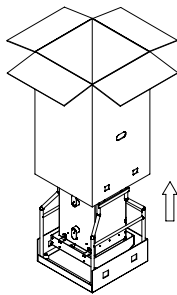
① 丸印部分を指でつまみます。



② そのまま手前に引くとロックが外れて止め具を外せます。

Step 3

箱を上を持ち上げ、箱を外します。



Step 4

内容物を確認してください。

- シェルター一部 HV-RW 用 HV-RW-S1 …… 1 台
- 扉用鍵 …… 2 個
- ゴムベルト※ (赤、橙、黄のうちどれか一色) …… 1 本
- エンジニアリング向け説明書 (本書) …… 1 部

※ゴムベルトの色は選べません。

内容物確認後、所定の方法で組み立ててください。



SIBATA SCIENTIFIC TECHNOLOGY LTD.

柴田科学株式会社

本 社 〒340-0005 埼玉県草加市中根 1-1-62
 東京営業所 ☎03-3822-2111 福岡営業所 ☎092-433-1207
 大阪営業所 ☎06-6356-8131 仙台営業所 ☎022-207-3750
 名古屋営業所 ☎052-263-9310

<http://www.sibata.co.jp/>

カスタマーサポートセンター (製品の技術的サポート専用)

☎0120-228-766 FAX: 048-933-1590

フリーダイヤル