


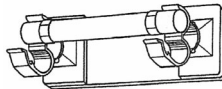
パッシブホルダー TEA/DNPH 用 取扱説明書

■使用方法

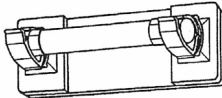
- ① パッシブホルダーの止め具を開きます。



- ② パッシブガスチューブ両端の栓の部分
を止め具にのせます。



- ③ パッシブホルダーの止め具を閉じます。
④ パッシブホルダー裏側にクリップと安全ピンが付いていますので襟元等にとめてご使用ください。



 **柴田科学株式会社**

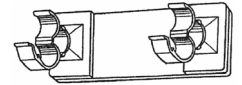
カスタマーサポートセンター（製品の技術的サポート専用）
TEL 0120-228-766 FAX 048-933-1590

<http://www.sibata.co.jp>

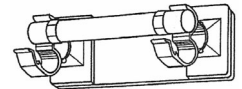
パッシブホルダー TEA/DNPH 用 取扱説明書

■使用方法

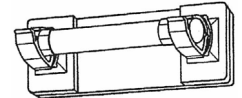
- ① パッシブホルダーの止め具を開きます。



- ② パッシブガスチューブ両端の栓の部分
を止め具にのせます。



- ③ パッシブホルダーの止め具を閉じます。
④ パッシブホルダー裏側にクリップと安全ピンが付いていますので襟元等にとめてご使用ください。



 **柴田科学株式会社**

カスタマーサポートセンター（製品の技術的サポート専用）
TEL 0120-228-766 FAX 048-933-1590

<http://www.sibata.co.jp>