

設備提案・
納入実績

設備レイアウト

天板耐薬品性

中央実験台・
合板製中央実験台・
金属フレーム製

試薬棚

サイド実験台・
合板製サイド実験台・
金属フレーム製

ワゴンユニット

コーナー実験台・
天秤台・昇降台

流し台

薬品戸棚・
薬品庫作業台・
椅子ステンレス
カート

オプション

研究設備の要となる中央実験台

中央実験台 CKA型

Laboratory Tables, Center Type, Model CKA Series



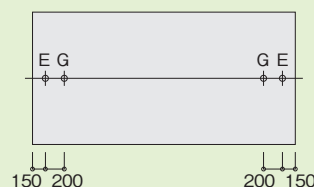
CKA-3015型

CKA型の本体中央部はケコミ型になっていますので、座り作業や立ち作業において、つま先などが当りにくく工夫されています。また、両サイドは引き出しを設けています。

仕様

- 主 材: ポリエステル化粧合板
(内部・棚板はプリント合板)
- 甲 板: ケミテクト、ブラック色
エッジ: 硬質塩化ビニール
厚さ: 45mm
芯材: フラッシュ構造
- 付属品: AC2口側面埋込型コンセント(4コ)
注) ガス栓は付属しません。

●配管立上り図(単位:mm)



品目コード	型 式	外寸法 (W×D×H) mm	質量 (約)	価格¥ SZ
A47680-001	CKA-1812	1800×1200×800	170kg	520,000
A47680-002	CKA-2412	2400×1200×800	210kg	621,000
A47680-003	CKA-3012	3000×1200×800	270kg	796,000
A47680-004	CKA-3612	3600×1200×800	300kg	901,000
A47680-005	CKA-1815	1800×1500×800	190kg	570,000
A47680-006	CKA-2415	2400×1500×800	230kg	679,000
A47680-007	CKA-3015	3000×1500×800	290kg	899,000
A47680-008	CKA-3615	3600×1500×800	330kg	995,000

中央実験台 CKB型(陶製流し付)

Laboratory Tables, Center Type, Model CKB Series



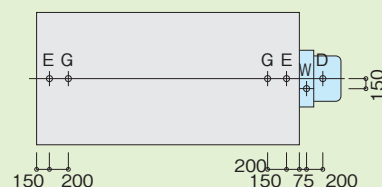
CKB-3015型

CKB型は中央実験台の側面に陶製の流しを設けています。本体中央部はCKA型と同様にケコミ型になっています。

仕様

- 主 材: ポリエステル化粧合板
(内部・棚板はプリント合板)
- 甲 板: ケミテクト、ブラック色
エッジ: 硬質塩化ビニール
厚さ: 45mm
芯材: フラッシュ構造
- 付属品: AC2口側面埋込型コンセント(4コ)
3方口化学水栓(1コ)
陶製流し(1コ)
注) ガス栓は付属しません。

●配管立上り図(単位:mm)



品目コード	型 式	外寸法 (W×D×H) mm	給水栓	質量(約)	価格¥ SZ
A47680-009	CKB-1812	1800×1200×800	3□ 1	200kg	628,000
A47680-010	CKB-2412	2400×1200×800	3□ 1	240kg	730,000
A47680-011	CKB-3012	3000×1200×800	3□ 1	290kg	905,000
A47680-012	CKB-3612	3600×1200×800	3□ 1	330kg	1,008,000
A47680-013	CKB-1815	1800×1500×800	3□ 1	230kg	679,000
A47680-014	CKB-2415	2400×1500×800	3□ 1	260kg	787,000
A47680-015	CKB-3015	3000×1500×800	3□ 1	320kg	1,008,000
A47680-016	CKB-3615	3600×1500×800	3□ 1	360kg	1,102,000

注) 外寸法 (W) には陶製流しの寸法は含まれておりません。

設備提案・
納入実績

設備レイアウト

天板耐薬品性

中央実験台・
台板製

中央実験台・
金属フレーム製

試薬棚

サイド実験台・
台板製

サイド実験台・
金属フレーム製

ワゴンユニット

コーナー実験台・
天秤台・昇降台

流し台

薬品戸棚・
薬品庫

作業台・
椅子

ステンレス
カート

オプション

中央実験台 CKC型 (側面流し台付)

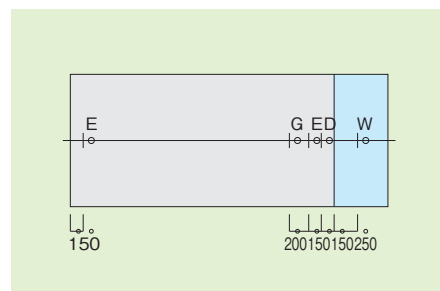
Laboratory Tables, Center Type, Model CKC Series

CKC型は実験台の側面に流し台をセットした中央実験台です。
流し台の水槽部はステンレス鋼 (SUS304) 張り
で、3方口の化学水栓を付属しています。

仕様

- 主 材: ポリエステル化粧合板
(内部・棚板はプリント合板)
- 甲 板: ケミテクト、ブラック色
エッジ: 硬質塩化ビニール
厚さ: 45mm
芯材: フラッシュ構造
- 付属品: AC2口側面埋込型コンセント (4コ)
3方口化学水栓 (1コ)、流し台 (1台)
注) ガス栓は付属しません。

●配管立上り図 (単位: mm)



CKC-3615型



品目コード	型 式	外寸法 (W×D×H) mm	給水栓	質量 (約)	価格 ¥ SZ
A47680-017	CKC-2412	2400×1200×800	3口 1	240kg	837,000
A47680-018	CKC-3012	3000×1200×800	3口 1	270kg	938,000
A47680-019	CKC-3612	3600×1200×800	3口 1	320kg	1,115,000
A47680-020	CKC-4212	4200×1200×800	3口 1	360kg	1,220,000
A47680-021	CKC-2415	2400×1500×800	3口 1	260kg	941,000
A47680-022	CKC-3015	3000×1500×800	3口 1	290kg	1,049,000
A47680-023	CKC-3615	3600×1500×800	3口 1	350kg	1,271,000
A47680-024	CKC-4215	4200×1500×800	3口 1	390kg	1,364,000

注) 外寸法 (W) は側面流し台を含んでいます。

中央実験台 CKF型 (側面流し台付)

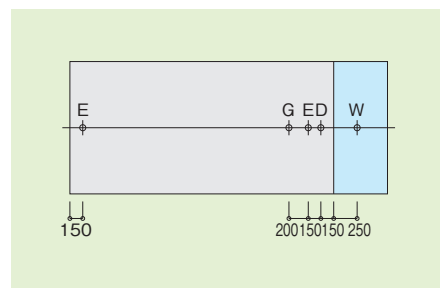
Laboratory Tables, Center Type, Model CKF Series

CKF型は実験台の下部が開放ボックス (扉なし) になっております。
また、側面には3方口の化学水栓付流し台 (水槽部: SUS304張り) をセットした中央実験台です。

仕様

- 主 材: ポリエステル化粧板
(内部・棚板はプリント合板)
- 甲 板: ケミテクト、ブラック色
エッジ: 硬質塩化ビニール
厚さ: 45mm
芯材: フラッシュ構造
- 付属品: AC2口側面埋込型コンセント (4コ)
3方口化学水栓 (1コ)、流し台 (1台)
注) ガス栓は付属しません。

●配管立上り図 (単位: mm)



CKF-3615型



品目コード	型 式	外寸法 (W×D×H) mm	給水栓	質量 (約)	価格 ¥ SZ
A47680-025	CKF-3612	3600×1200×800	3口 1	360kg	1,013,000
A47680-026	CKF-3615	3600×1500×800	3口 1	380kg	1,169,000

注) 外寸法 (W) は側面流し台を含んでいます。

設備提案・
納入実績

設備レイアウト

天板耐薬品性

中央実験台・
合板製中央実験台・
金属フレーム製

試薬棚

サイド実験台・
合板製サイド実験台・
金属フレーム製

ワゴンユニット

コーナー実験台・
天秤台・昇降台

流し台

薬品戸棚・
薬品庫作業台・
椅子ステンレス
カート

オプション

中央実験台 CKD型 (中央流し台付)

Laboratory Tables, Center Type, Model CKD Series



CKD-3615型



品目コード	型式	外寸法 (W×D×H) mm	給水栓	質量(約)	価格¥ SZ
A47680-027	CKD-3612	3600×1200×800	4□ 1	330kg	1,184,000
A47680-028	CKD-4212	4200×1200×800	4□ 1	370kg	1,289,000
A47680-029	CKD-3615	3600×1500×800	3□ 2	360kg	1,365,000
A47680-030	CKD-4215	4200×1500×800	3□ 2	400kg	1,461,000

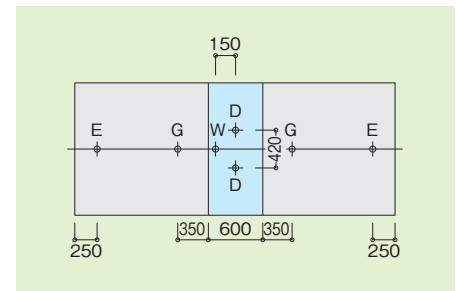
注) 外寸法 (W) は中央部流し台を含んでいます。

CKD型は実験台のセンターに2槽式の流し台を備えた中央実験台です。奥行き1200mmタイプには4方口の化学水栓を、また、1500mmタイプには3方口化学水栓を付属しています。

仕様

- 主 材: ポリエステル化粧合板
(内部・棚板はプリント合板)
- 甲 板: ケミテクト、ブラック色
エッジ: 硬質塩化ビニール
厚さ: 45mm
芯材: フラッシュ構造
- 付属品: AC2口側面埋込型コンセント (4コ)
3方口、4方口化学水栓 (1~2コ)
中央流し台 (1式)
注) ガス栓は付属しません。

●配管立上り図 (単位: mm)



中央実験台 CKE型 (中央流し台付)

Laboratory Tables, Center Type, Model CKE Series



CKE-3615型



品目コード	型式	外寸法 (W×D×H) mm	給水栓	質量(約)	価格¥ SZ
A47680-031	CKE-3612	3600×1200×800	4□ 1	350kg	1,083,000
A47680-032	CKE-3615	3600×1500×800	3□ 2	380kg	1,265,000

注) 外寸法 (W) は中央部流し台を含んでいます。

CKE型は、実験台のセンター部に2槽式の流し台を備えた中央実験台です。流し台には、化学水栓を付属。また、実験台の下部 (収納部) は開放ボックス (扉なし) になっています。

仕様

- 主 材: ポリエステル化粧合板
(内部・棚板はプリント合板)
- 甲 板: ケミテクト、ブラック色
エッジ: 硬質塩化ビニール
厚さ: 45mm
芯材: フラッシュ構造
- 付属品: AC2口側面埋込型コンセント (4コ)
3方口、4方口化学水栓 (1~2コ)
中央流し台 (1式)
注) ガス栓は付属しません。

●配管立上り図 (単位: mm)

