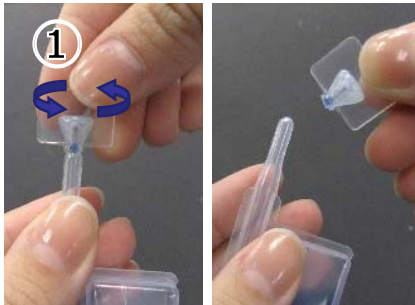


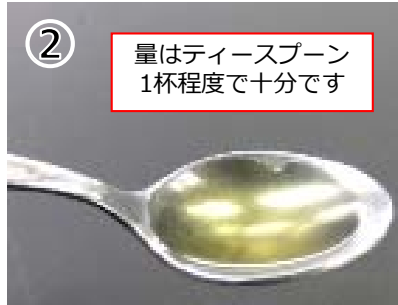
シンプルパック® (油脂劣化度測定用) 使用ガイド

対象製品: 080520-351 シンプルパック® (油脂劣化度測定用) 酸価 (AV) 1
 080520-352 シンプルパック® (油脂劣化度測定用) 酸価 (AV) 2
 080520-3525 シンプルパック® (油脂劣化度測定用) 酸価 (AV) 2.5
 080520-353 シンプルパック® (油脂劣化度測定用) 酸価 (AV) 3


使用方法



① 先端部分を数回ねじり、パックと切り離す。
 ※切り離れた先端は異物混入の原因となりつるので、すぐに廃棄してください。




② 量はティースプーン1杯程度で十分です
 スプーン、トング、おたま等で少量の油をすう。



③ 標線まで吸う
 垂直にして、ゆっくり吸う
 パックを垂直にして先端を油につけ、指をゆっくり緩めて**標線のところまで**油を採取する。

必ず標線の位置を守ってください




④ 先端を持ち、振り下ろすように**10秒ほど強く**振り混ぜる。

(攪拌が足りないと色の変化が十分に出ない場合があります)



⑤ 1分間放置後、**上澄みの色**を確認。判定は製品付属のカラーチャートと比較する。
 (参考写真: シンプルパックAV2.5)

油の量が少ないと、数値が**低く**出ます。
 油の量が多いと、数値が**高く**出ます。



注意事項

- ・高温の油の測定は、やけどのおそれがありますので絶対にしないでください。
- ・使用済みパックの液は、ティッシュなどの紙に含ませて、燃えるゴミとして捨ててください。
- ・使い終わったパックや袋などは、各自治体の指示に従い、それぞれ処分してください。

メモ(交換タイミング等)

